

Kontrollkästchen
2 x 2 cm

Teil 1 vorderes Kissenteil

1 x Baumwolle, Canvas, Deko-Stoff, Cord oder Flanellstoff
1 x Vlies H630
(festere Stoffe müssen nicht verstärkt werden)
0,75 cm Nahtzugabe enthalten



Teil 2

* Kissen-Set "Fancy" / 40 cm

Klebekante

Klebekante


Klebekante

Klebekante

Blatt 2

* Kissen-Set "Fancy" / 40 cm

Teil 1



* Kissen-Set "Fancy" / 40 cm

Teil 2 vorderes Kissenteil

1 x Baumwolle, Canvas, Deko-Stoff, Cord oder Flanellstoff
1 x Vlies H630
(festere Stoffe müssen nicht verstärkt werden)
0,75 cm Nahtzugabe enthalten

Schnittkante

* Kissen-Set "Fancy" / 40 cm


Teil 1

Schnittkante

* Kissen-Set "Fancy" / 40 cm


Teil 2

Klebekante



* Kissen-Set "Fancy" / 40 cm

Teil 4
Blende



- Bruchkante -


1 x Baumwolle, Canvas, Deko-Stoff, Cord oder Flanellstoff
1 x Vlies H630[graue Fläche]
(festere Stoffe müssen nicht verstärkt werden)
0,75 cm Nahtzugabe enthalten

Schnittkante

Schnittkante

Teil 1

Teil 2



* Kissen-Set "Fancy" / 40 cm

Klebekante


Blatt 4

Schnittkante

Schnittkante

Klebekante

Teil 2



* Kissen-Set "Fancy" / 40 cm

Blatt 5

Blatt 6

Schnittkante


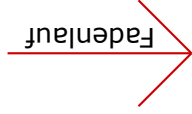
Teil 2

Schnittkante

* Kissen-Set "Fancy" / 40 cm

Reißverschluss (0,75 cm Nahtzugabe)

* Kissen-Set "Fancy" / 40 cm




Teil 5 hinteres Kissentteil

- Bruchkante -

- 1 x Baumwolle, Canvas, Deko-Stoff, Cord oder Flanellstoff
- 1 x Vlies H630
(festere Stoffe müssen nicht verstärkt werden)
- 0,75 cm Nahtzugabe enthalten

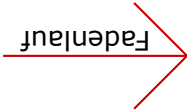
Teil 3 hinteres Kissenteil




1 x Baumwolle, Canvas, Deko-Stoff, Cord oder Flanellstoff
1 x Vlies H630
(festere Stoffe müssen nicht verstärkt werden)
0,75 cm Nahtzugabe enthalten

- Bruchkante -

Klebekante



Teil 3



* Kissen-Set "Fancy" / 40 cm

* Kissen-Set "Fancy" / 40 cm

Teil 6

Reißverschluss-Streifen

4 x zuschneiden

